



JAPANESE LANGUAGE SCHOOL

Affiliated With

TOKYO INTERNATIONAL UNIVERSITY

School Guide



| 이사장 · 총장 인사말



일본어는 세계의 언어

‘동경국제대학부속일본어학교’에는 세계 각국에서 많은 청년들이 모여 사회 구조와 일본인의 습관 등을 포함한 종합적인 일본어 교육을 받고 있습니다. 동경국제대학부속일본어학교의 특징은, 학교 이름이 나타내듯이 대학과 직접 연결된 교육 기관으로도 유명합니다.

따라서 이 일본어 학교에 재학 중인 학생들은 동경국제대학에 재학 중인 모국 출신 유학생과의 교류를 통해 일본의 대학, 대학원, 전문학교 등의 정보를 직접 교환할 수 있습니다.

일본은 국제 사회 안에서도 경제, 교육, 문화, 과학기술, 의료 등 모든 분야에서 선진국으로서 세계에 기여하고 있습니다.

여러분의 미래는 일본어를 배우고 습득함으로써 세계에서 활약할 수 있는 무대가 넓어집니다. 이번 기회를 통해 동경국제대학부속일본어학교에서 국제 사회에 활용할 수 있는 일본어 능력을 갈고 닦아 주시기를 기대합니다.

학교법인 동경국제대학 이사장 · 총장
쿠라타 노부야스

| 교장 인사말

장래의 꿈의 실현을 향해서

본교는 1987년에 동경국제대학의 부속학교로 개교했습니다. 충실한 일본어 교육을 제공하는 커리큘럼을 구성하고, 개교 이래 대학원·대학 진학에 강한 일본어 학교로서 국내외에서 높은 평가를 받아왔습니다.

유학은 새로운 자신에게 도전하는 첫걸음입니다. 다양한 문화적·사회적 배경을 가진 사람들과 교류하는 것은 언어와 전문 지식 습득뿐만 아니라 그 나라와 사람들에 대한 이해를 깊게 할 수 있는 큰 기회이기도 합니다.

여러분의 일본 방문 목적을 달성하기 위해, 본교 직원은 일상 생활 전반에 걸친 개별 지도와 세심한 진로 지도를 제공하여 여러분의 진로를 전면적으로 지원합니다. 일본 유학이 여러분의 미래 꿈을 실현하는 데 큰 발판이 되고, 세계에서 활약할 인재로 성장하길 바랍니다.

동경국제대학부속일본어학교
교장 쿠라타 시즈카



INDEX

| | | | |
|-------|---------------------|-------|-------------------|
| 01 | 이사장 · 총장, 교장의 인사말 | 11-12 | 동경국제대학특별추천 |
| 02 | 학교개요 / 교육이념 / 오시는 길 | 13 | 행사 / 동아리 활동 |
| 03-04 | 본교의 강점 | 14 | 캠퍼스 설비 / 일본에서의 생활 |
| 05-06 | 코스소개 / 도달목표 | 15 | 모집요강 |
| 07-08 | 과정개요 | 16 | 지원서류 |
| 09-10 | 진로지원 / 합격실적 | 17-18 | 학비 / 장학금 |

동경국제대학 부속의 역사가 깊은 전일제 일본어 학교

학교법인을 모체로 하는 대학 부속 일본어 학교로서 오랜 역사를 가진 본교는, 수많은 일본어 학교 중에서도 신뢰도가 높은 교육 기관입니다.

모체인 동경국제대학은 약 1,800 명의 유학생을 받아들이는 전국 최고 수준의 국제성을 자랑하며, 그 교류를 통해 쌓은 노하우를 바탕으로 본교가 설립되었습니다.

본교의 수업은 대학원·대학·전문대·전문학교 입시를 대비하며, 다양한 학습 요구에 부응하는 유연한 커리큘럼을 구성하고 있습니다. 또한, 드물게 전일제 교육을 도입하고 충분한 수업 시간을 확보함으로써 단기간에 일본어 실력 향상을 실현하고 있습니다.

일본 유학에는 불안함이 있을 수 있지만, 본교에서의 학습을 통해 안심하고 목표 달성을 향해 나아갈 수 있습니다. 함께 배우며 꿈을 실현해 봅시다.



기본이념

공덕심을 체득한 진정한 국제인 양성

목적

다양한 문화를 존중하는 공생 사회 실현에 기여하기 위해, 학생들이 일본의 문화와 관습 등에 대한 이해를 넓히고 인격을 함양하여 국제 사회의 평화와 발전에 이바지할 수 있는 인재로 성장하도록, 공덕심을 갖춘 진정한 국제 인재를 양성하는 것.

목표

CEFR의
B2레벨(JLPT N2수준)
일본어능력의 획득

희망하는 진로로의
진학 및 취업

일본사회로의
적응력 배양

일본문화를 깊이 이해하고
존중하는 마음을 기를

학교개요

| | | | |
|-------|-----------------------------------|------|-----------------------------------|
| 설립자명 | 학교법인 동경국제대학 이사장·총장 쿠라타 노부야스 | 개교일 | 1987년 4월 1일 |
| 설립자주소 | 〒169-0075 도쿄도 신주쿠구 다카다노바바 4-23-23 | 학교주소 | 〒169-0075 도쿄도 신주쿠구 다카다노바바 4-23-23 |
| 학교명 | 동경국제대학부속일본어학교 | 전화번호 | 03-3371-6121(대표 번호) |
| 교장 | 쿠라타 시즈카 | | |

ACCESS 오시는 길

접근성 최고!

다카다노바바역 토야마

출구에서 도보 4분

가장 가까운 역인 타카다노바바역은 JR 야마노테선·세이부신주쿠선·도쿄메트로 토자이선 등 3개의 노선을 이용할 수 있습니다.

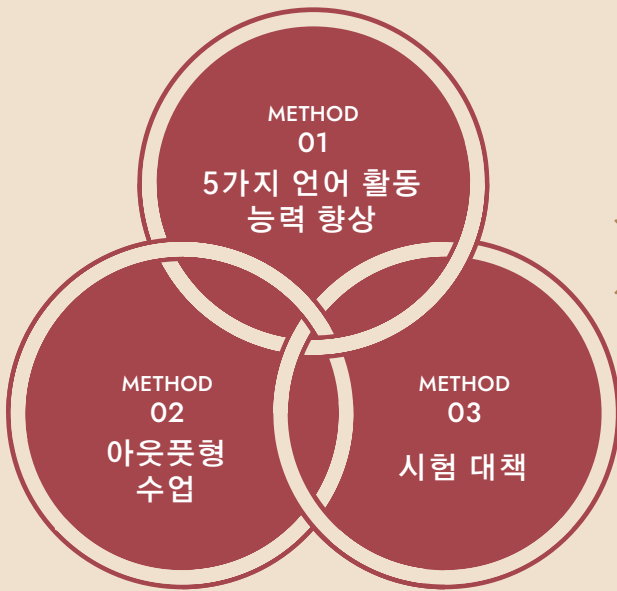


12가지 특징

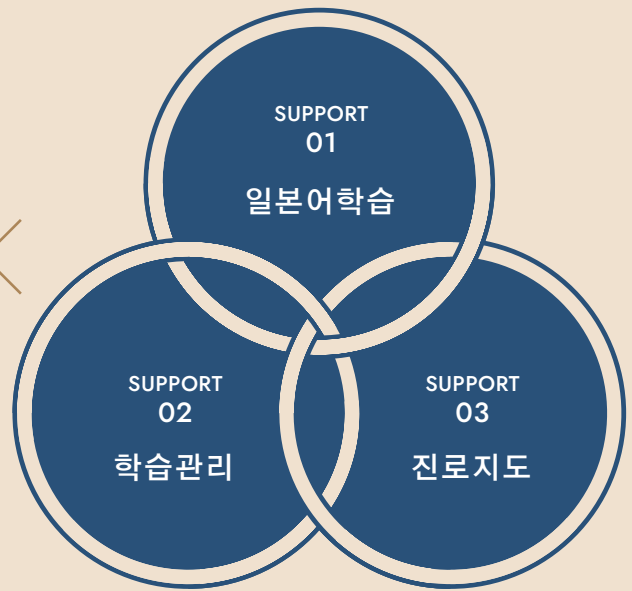
동경국제대학 부속 학교로서 확고한 교육 체계를 기반으로 전일제 커리큘럼과 실천 중심의 일본어 교육을 전개. 시험 대비와 추천 제도, 세심한 학습 지원에 더해 도심만의 학습 환경 등을 통해 학생 한 명 한 명의 목표 달성을 지원합니다.

STRONG POINTS

본교의 강점



실천적인 일본어 교육방법



교직원에 의한 서포트

METHOD
01 듣기·읽기·말하기(상호작용)·말하기(발표)·쓰기의 5가지 기술을 통합적으로 습득

METHOD
02 발표·대화 연습을 중시하는 아웃풋형 수업

METHOD
03 JLPT·EJU 등 시험 대비도 완벽

SUPPORT
01 한 명의 학생을 다각도로 지원하는 철저한 일본어 학습 지원 체계

SUPPORT
02 학습을 스스로 관리하는 능력 함양 지원

SUPPORT
03 세심한 진로지원

01



대학 부속의 교육기관

02



일본어 학교에서는
드물게 연간 880 시간의
충실한 커리큘럼

03



말하기를 중시하는
실전 일본어 수업

04



레벨별 반 편성

05



반 담임 교사에 의한
세심한 서포트

06



여러 교사가 같은 반을 담당.
담임을 중심으로 교사들 간에
협력하여 한 명 한 명을 다각
적이며 세밀하게 지도

07



선택 과목으로
시험 대비를 필수화

08



많은 지정학교의
추천입학 지정교

09



충실한 장학금 제도

10



동아리 활동을 통해 다양한
일본 문화 체험 가능

11



통학 · 여행 등에서 학생
할인이 적용되는 교육기관

12



도쿄 도심에 있는 학교
통학이 편리하고
충실한 시설

학습가능한 5개의 코스 + 특별진학코스

동경국제대학부속일본어학교는 목적과 진로에 맞춰 선택할 수 있는 5개의 코스와 특별 진학 코스가 있습니다. 각자의 목표 달성을 강력하게 지원 합니다.

진학과정

일본 대학 진학 또는 일본에서의 취업을 목표로 하는 분들을 위한 과정입니다.

1년 1년6개월 2년



COURSE POINT

각자의 수준에 맞춘 목표 설정과 지도 덕분에 타 학교보다 더 많은 충실한 학습 시간을 마련하여 차근차근 일본어를 배울 수 있습니다. 초급 클래스에서는 이해가 다소 낮은 학생들을 대상으로 보충 수업을 진행하므로 일본어 실력에 자신이 없어도 괜찮습니다. 중·상급 클래스에서는 일본어 실력을 비약적으로 향상시킬 수 있는 NIE 수업을 들을 수 있습니다.

진학준비교육과정

중등교육 과정을 12년 미만 이수한 분이 일본의 대학·전문학교 지원 자격을 얻을 수 있는 코스입니다.

1년 1년6개월



COURSE POINT

영어·수학·이과·종합과목 등 기초과목으로 구성된 규정 커리큘럼을 이수하면, 일본의 대학·전문학교에 지원할 자격을 얻을 수 있습니다. 일본어 과목은 진학과정과 동등한 커리큘럼을 갖추고 있습니다.

※ NIE(Newspaper in education) 란, 신문을 교재로 활용한 수업을 말합니다.

+특진 코스는 동경국제대학 진학으로 가는 지름길!

+ 특진코스 (진학과정·진학준비교육과정)

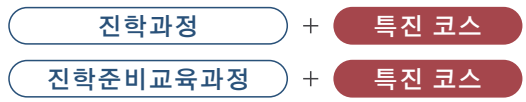
일본어학교에 입학하는 시점부터 졸업 후 대학 진학을 염두에 둔 프로그램입니다.



COURSE POINT

졸업 후 진로가 이미 정해져 있어 안심하고 일본어 학습에 전념할 수 있습니다. 동경국제대학에 지원할 때는 장학금 등 입학 혜택이 많이 있으나, 부속 일본어 학교만의 혜택을 적극 활용해 보세요. (혜택 상세 내용은 P11 을 참고해 주세요.)

특진 코스 조합 방법



단기청강제도

일본어를 단기간(1개월~3개월)만 배우고 싶은 분들을 위한 코스입니다.



단기체험프로그램

일본어 능력이 제로 레벨의 초급인 분을 대상으로 한 일본어 체험 프로그램입니다.



개인 레슨

수강생의 희망에 맞춰 1:1 혹은 그룹으로 배우는 코스입니다.

입학에서 수료까지의 학습 도달 레벨

입학 시 일본어 실력에 따라 A1(JLPT N5 수준)부터 단계적으로 A2, B1, B2에 도달하는 것을 목표로 합니다.
 초급부터 중급 후반까지 각 단계마다 명확한 도달 목표를 설정하고, 어휘·문법·독해·청해·회화 능력을 종합적으로 육성합니다.
 수료 시에는 JLPT N2 수준에 해당하는 실용적인 일본어 활용 능력을 갖추어, 진학 및 향후 진로에 대응할 수 있는 역량을 기릅니다.

| 레벨 | 초급전반 | 초급후반 | 중급전반 | 중급후반 | 상급 |
|--------|-----------------------|--------------------------|--------------------------|--------------------------|-----------------------|
| 도달목표 | A1 레벨 JLPT N5수준 | A2 레벨 JLPT N4/N3수준 | B1 레벨 JLPT N3/N2수준 | B2 레벨 JLPT N2/N1수준 | C1 레벨 JLPT N1수준 |
| | | 진학1년과정 | 6개월 | 6개월~ | |
| | 진학1년6개월과정 | 6개월 | 6개월 | 6개월~ | |
| 진학2년과정 | 3개월 | 6개월 | 6개월 | 9개월~ | |

※ 시작 레벨부터 목표 레벨에 도달할 때까지의 대략적인 기준입니다.
 ※ 입학 시에 설정 레벨 이상의 일본어 실력을 가진 경우에는 C1 레벨 달성을 목표로 합니다.

학습기간과 학습진도

학습 기간은 진학 1년, 1년 6개월, 2년 과정 등 목적에 맞게 설정하고, 각 레벨을 3~6개월 단위로 차근차근 쌓아 갑니다.
 주당 수업 시간과 총 수업 시간을 확보하고, CEFR의 도달 목표(Can do)에 따라 단계적으로 진행 상황을 관리.
 무리하지 않는 커리큘럼 설계로 기초부터 중급 후반까지 안정적인 학력 향상을 실현합니다.

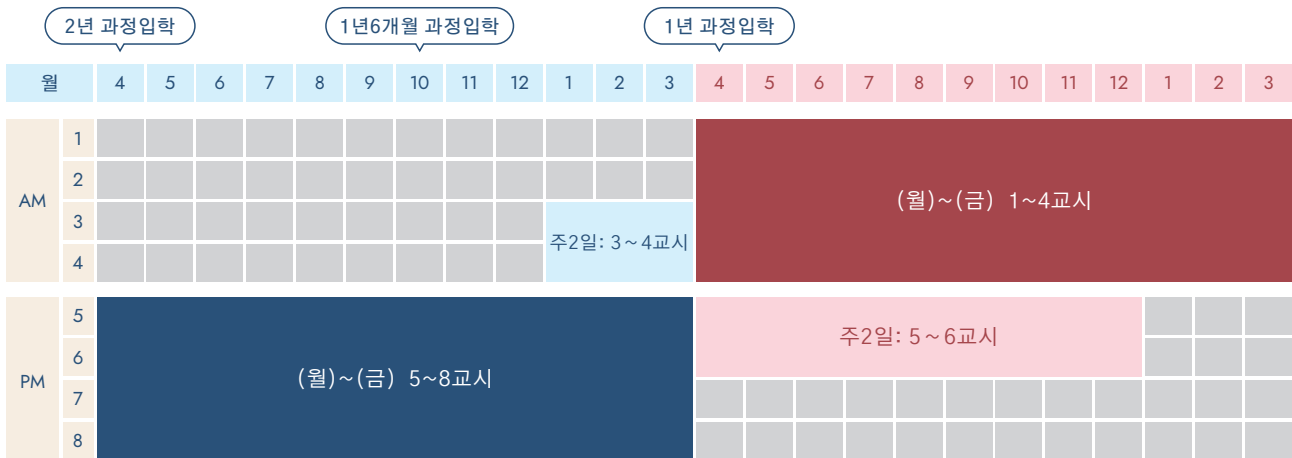
| CEFR레벨 | | 도달목표(Can do) | 1주당 수업시간 수 | 기간(월 수·주 수) | 합계수업 시간 수 |
|--------|----------------------|--|-----------------|-------------|-------------------|
| A1 | 초급전반 JLPT N5수준 | 일상에서 자주 쓰이는 표현과 기본적인 말투를 이해하고 활용할 수 있다. 자신이나 타인을 소개할 수 있고, 개인정보에 대해 질문하거나 답변할 수 있다. | 20(단위)시간 | 3개월·10주 | 200 (단위)시간 |
| A2 | 초급후반 JLPT N4/N3수준 | 간단하고 일상적인 범위라면 자주 쓰이는 문장과 표현을 이해하고, 정보 교환에 대응할 수 있다. 자신의 배경이나 주변 상황, 직접적인 필요가 있는 영역의 사안을 간단한 말로 설명할 수 있다. | 20(단위)시간 | 6개월·20주 | 400 (단위)시간 |
| B1 | 중급전반 JLPT N3/N2수준 | 일상의 화제에 대해 핵심을 이해하고, 단순한 방법으로 연결된 맥락 있는 텍스트를 만들 수 있다. 경험·사건·희망을 설명하고, 의견이나 기획 이유를 짧게 서술할 수 있다. | 24(단위)시간 | 6개월·20주 | 480 (단위)시간 |
| B2 | 중급후반 JLPT N2/N1수준 | 구체적인 주제이든 추상적인 주제이든 복잡한 텍스트의 핵심 내용을 이해할 수 있다. 숙련된 일본어 화자와 유창하고 자연스럽게 대화할 수 있다. 꽤 넓은 범위의 주제에 대해 명확하고 상세한 텍스트를 만들 수 있으며, 근거를 제시하면서 자신의 시각을 설명할 수 있다. | 24(단위)시간 | 6개월·20주 | 480 (단위)시간 |
| C1 | 상급 JLPT N1이상 | 다양한 종류의 높은 수준의 긴 텍스트를 이해하고, 유창하게, 또 자연스럽게 자기 표현을 할 수 있다. 복잡한 주제에 대해 명확하고 탄탄한 구성을 갖춘 상세한 문장을 만들 수 있으며, 일정한 관점을 전개하면서 적절한 결론으로 정리할 수 있다. | 20~24 (단위)시간 | 6개월·20주 | 400~480 (단위)시간 |

과정개요 ABOUT COURSE

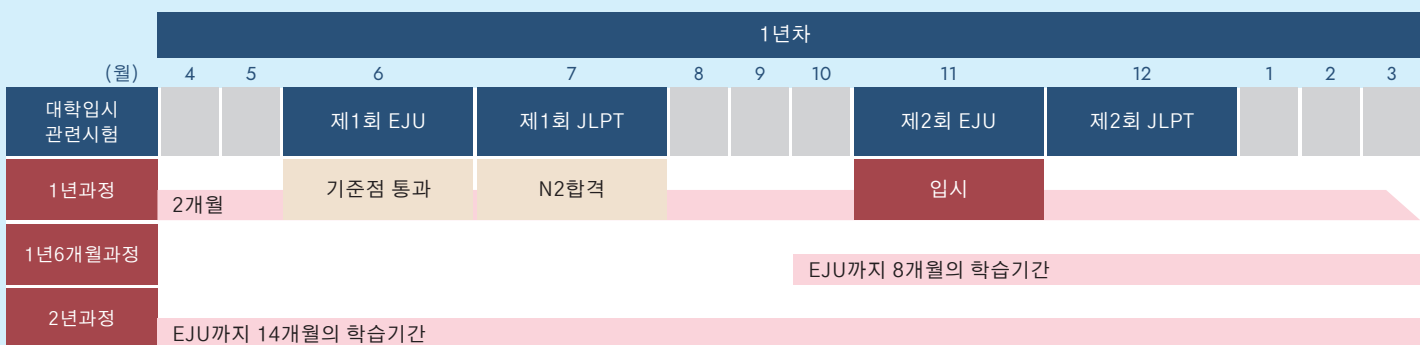
진학과정·진학준비교육과정

| 이수기간 | | 1년 | 1년 6개월 | 2년 |
|---------------------|------|---|---|--|
| 입학 시 요구되는 일본어 레벨 | 한자권 | CEFR A2(JLPT N4 수준) 이상의 일본어 레벨 | CEFR A1(JLPT N5 수준) 이상의 일본어 레벨 | 히라가나·카타카나의 읽고 쓰기가 문제없이 가능한 CEFR A1 (JLPT N5 수준) 이상의 일본어 레벨 |
| | 비한자권 | CEFR B1(JLPT N3 수준) 이상의 일본어 레벨 + 한자 약 650자 습득 | CEFR A2(JLPT N4 수준) 이상의 일본어 레벨 + 한자 약 300자 습득 | CEFR A1(JLPT N5 수준) 이상의 일본어 레벨 + 한자 약 100자 습득 |
| 입학시기 | | 4월 | 10월 | 4월 |
| 총 학습시간 | | 880시간 진학준비교육과정은 + 기초과목192시간 | 1,320시간 진학준비교육과정은 + 기초과목192시간 | 1,720시간 |
| 교육과정의 도달목표 | | <ul style="list-style-type: none"> ✓ 일본어 능력 CEFR B2 (JLPT N2 수준) 이상 ✓ 자신의 전문 분야 기술 논의를 포함해 구체적인 주제이든 추상적인 주제이든 복잡한 텍스트의 핵심 내용을 이해할 수 있다. ✓ 서로 긴장하지 않고 숙련된 일본어 화자와 대화할 수 있을 정도로 유창하고 자연스럽다. | | |

이수기간 스케줄(일본어 수업의 스케줄)



대학 등 진학 목표에서 본 과정 선택의 기준 (11월에 입학 시험을 응시하는 경우)



시간표 예시

필수과목 선택 필수과목 기초과목

1년6개월 과정·2년 과정 (1년차)

| | | MON | TUE | WED | THU | FRI |
|----|----------------------|------------------|--|------------------|------------------|------------------|
| AM | 1교시 9:30 - 10:15 | | | | | |
| | 2교시 10:15 - 11:00 | | | | | |
| | 3교시 11:15 - 12:00 | | 1월~3월: 선택 필수(주 2회) EJU 또는 JLPT 대비 ※요일은 과목에 따라 다름 | | | |
| | 4교시 12:00 - 12:45 | | | | | |
| PM | 5교시 13:35 - 14:20 | 학급 담임 지도 | 한자·어휘 | 한자·어휘 | 한자·어휘 | 한자·어휘 |
| | 6교시 14:20 - 15:05 | 종합 일본어 ·일본 상황 | 종합 일본어 ·일본 상황 | 종합 일본어 ·일본 상황 | 종합 일본어 ·일본 상황 | 종합 일본어 ·일본 상황 |
| | 7교시 15:20 - 16:05 | 종합 일본어 ·일본 상황 | 종합 일본어 ·일본 상황 | 종합 일본어 ·일본 상황 | 독해 | 작문 |
| | 8교시 16:05 - 16:50 | 종합 일본어 ·일본 상황 | 종합 일본어 ·일본 상황 | 종합 일본어 ·일본 상황 | 독해 | 작문 |

1년 과정/1년6개월·2년 과정 (2년차)

| | | MON | TUE | WED | THU | FRI |
|----|----------------------|--|--|------------------|------------------|------------------|
| AM | 1교시 9:30 - 10:15 | 학급 담임 지도 | 한자·어휘 | 한자·어휘 | 한자·어휘 | 한자·어휘 |
| | 2교시 10:15 - 11:00 | 종합 일본어 ·일본 상황 | 종합 일본어 ·일본 상황 | 종합 일본어 ·일본 상황 | 종합 일본어 ·일본 상황 | 종합 일본어 ·일본 상황 |
| | 3교시 11:15 - 12:00 | 종합 일본어 ·일본 상황 | 종합 일본어 ·일본 상황 | 종합 일본어 ·일본 상황 | 독해 | 작문 |
| | 4교시 12:00 - 12:45 | 종합 일본어 ·일본 상황 | 종합 일본어 ·일본 상황 | 종합 일본어 ·일본 상황 | 독해 | 작문 |
| PM | 5교시 13:35 - 14:20 | | 4월~12월: 선택 필수(주 2회) EJU, JLPT 또는 BJT 대비 ※요일은 과목에 따라 다름 | | | |
| | 6교시 14:20 - 15:05 | | | | | |
| | 7교시 15:20 - 16:05 | 5월~11월: 기초 과목(주 3회) ●문과: 영어·종합과목·수학 ●이과: 영어·과학·수학 ※요일은 과목에 따라 다름 | | | | |
| | 8교시 16:05 - 16:50 | | | | | |

※ '종합 일본어·일본 상황'은 회화·발표·청해·문법·어휘·내용과 '일본 상황' 강의 40단위의 시간을 포함합니다.

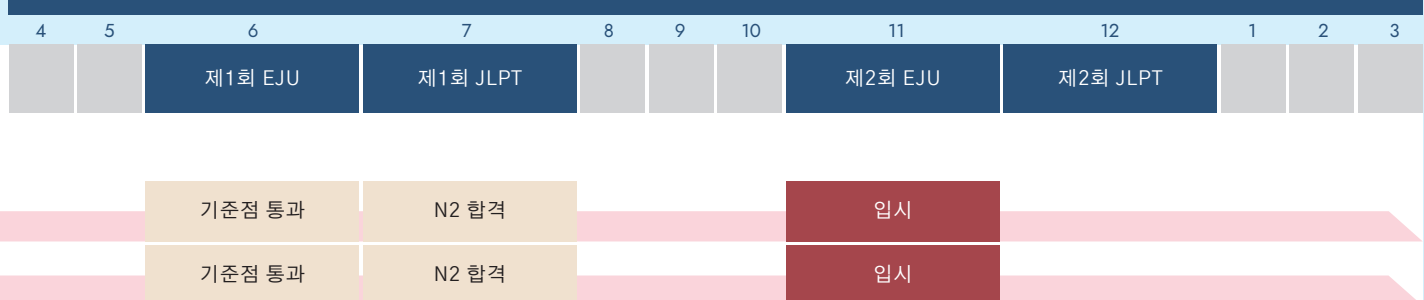
※ 상급 클래스는 '종합 일본어' 2교시의 시간이 'NIE(신문 교육)'으로 진행됩니다.

※ 5월~11월에 개설되는 기초과목은 진학준비교육과정을 이수한 사람만 필수과목입니다. 또한, EJU 대비로 기초과목 수강을 원하는 분은 옵션으로 수강할 수 있습니다. 수강료는 15,000엔/과목(주 1회), 종합 과목만은 30,000엔(주 2회)입니다. 교재비는 별도로 필요합니다.

※ BJT 대비 수업은 7월부터 12월까지만 개강합니다.

※ 이과(물리·화학·생물) 중 수강 희망자가 없는 과목은 개설되지 않습니다.

2년차



진로지원

한 명 한 명의 꿈의 실현을
서포트합니다.



본교에서는 학생 한 명 한 명의 목표와 희망 진로를 파악하고, 그 학생에게 최적의 서포트를 제공하고 있습니다. 담임 교사의 진로 상담, 지원 이유서 등 서류 확인, 실전 면접 지도에 더해, 진로 지도 담당 교사가 제공하는 최신 정보와 각종 안내도 진행하고 있습니다. 또한 교사가 진행하는 개별 면접 연습 등 다각적인 지원 체계를 갖추어, 학생들이 자신감을 가지고 진로 선택에 임할 수 있도록 전면적으로 서포트하고 있습니다.

학생이 언제든지 이용할 수 있는 진로 지도실에서는 대학원, 대학, 전문대학, 전문학교와 관련된 다양한 자료를 열람할 수 있으며, 최신 입시 정보를 수시로 제공하고 있습니다. 또한, 본교의 모체인 동경국제대학 진학을 희망하는 학생들을 위해 대학 입시과 교사가 진행하는 설명회를 실시하고 있습니다. 또한, 졸업 후 취업을 희망하는 학생에게는 취업 설명회를 안내하고 있습니다.



CAREER SUPPORT

진로 서포트

| | 04 APR | 05 MAY | 06 JUN | 07 JUL | 08 AUG |
|----|--|--|--|--|--|
| 진학 | <ul style="list-style-type: none"> ● 진로 설명회 ● 진로 설문조사 실시 ● 진로 가이드런스 (EJU 대비 수업 / 기초 과목 선택에 관하여) | <ul style="list-style-type: none"> ● 일본유학시험(EJU) 대비 수업 설명회 ● 진로 개별면담 | <p>제1회 EJU</p> <ul style="list-style-type: none"> ● 진로 가이드런스 실시 ● EJU 모의시험·대비 강습 | <p>제1회 JLPT</p> <ul style="list-style-type: none"> ● 교내 진로설명회 (대학·전문학교) ● TIU진학설명회 | <ul style="list-style-type: none"> ● 지정학교 추천입시 설명회 (추천 기준 발표) ● 진로 안내 (TIU 추천 입시에 관하여) |
| | 일본의 고등교육기관 (대학원·대학·전문학교)으로 진학하기 위해 필요한 준비 방법에 대한 설명. | 일본유학시험의 개요와 대학별 시험 제도 및 그 대책에 대해 설명. | 오픈 캠퍼스 활용의 계기가 될 교내 진로설명회 참가학교 등에 대한 설명. | 대학 및 전문학교 담당자가 방문해, 본교 학생만을 위한 학교 설명회를 개최. | 여름방학 중 오픈 캠퍼스에 참여하고, 수험에 필요한 모국의 '출업증명서'·'성적증명서' 등을 준비하도록 안내합니다. |
| 취직 | | | | <p>취준 이벤트</p> <ul style="list-style-type: none"> ● 교내 진로설명회 (진학·취직) | 취업준비 지원 |

| | 09 SEP | 10 OCT | 11 NOV | 12-02 DEC-FEB |
|----|---|--|--|---|
| 진학 | <ul style="list-style-type: none"> ● 입시지원 지도 ● 지원이유서 지도 | <ul style="list-style-type: none"> ● 지정학교 추천 교내 선발 실시 ● EJU 모의시험·대비 강습 | <p>제2회 EJU</p> | <p>제2회 JLPT(12월)</p> |
| | 지원 서류 준비와 관련된 상담을 받거나, 필요 서류 확인 등의 업무를 진행합니다. 또한, 지정학교 추천입시 지원을 진행합니다. | 지정학교 추천 교내 선발을 실시하고 그 후 지원을 진행합니다. 지원에 필요한 서류 확인과 원서 작성 등에 대한 지원, 지원처 확인 등을 세심하게 지도합니다. | 10월에 이어 지원 및 입시를 위한 모의 면접 연습을 진행합니다. 또한, 온라인 면접 시험을 보는 학생들을 지원합니다. | 수험도 마지막 단계이지만, 마지막 한 명이 만족할 수 있는 결과를 낼 때까지 지원을 계속합니다. |
| 취직 | 취업준비 지원 | | | |

합격실적 ACADEMIC ACHIEVEMENTS

본교는 대학부속 일본어 학교로서 세심한 진로 지도를 제공하고 있습니다.
지정학교 외에도 졸업생들은 자신의 꿈과 미래 목표를 향해 일본 전역의 대학원, 대학, 전문학교에 합격하고 있습니다.

대학원

| 학교명 | 연구과명 | 학교명 | 연구과명 |
|--------------|------------------|------------|------------------------|
| 동경국제대학 대학원 | 상학연구과(박사과정전기) | 타쿠쇼쿠대학 대학원 | 국제협력학 연구과(박사 전기) |
| 치바대학 대학원 | 융합이공학부(박사후기) | 도쿄후지대학 대학원 | 경영학 연구과 |
| 동경예술대학 대학원 | 국제예술창조연구과 | 일본체육대학 대학원 | 체육학 연구과 |
| 나가사키대학 대학원 | 보건학 전공(석사) | 문화패션대학원대학 | 패션크리에이션 전공 |
| 히로시마대학 대학원 | 인간사회학 연구과 | 호세이대학 대학원 | 이공학 연구과 응용정보공학 전공(연수생) |
| 아오야마학원대학 대학원 | 회계 프론티어 연구과 | 메이지대학 대학원 | 이공학 연구과/정치경제학 연구과 |
| 조사이국제대학 대학원 | 국제 어드미니스트레이션 연구과 | | |

대학교

| 학교명 | 학교명 | 학교명 | 학교명 |
|---------------------|------------------------|--------------|----------------|
| 동경국제대학 | 글로벌Biz전문직 대학 | 테이코 대학 | 일본경제대학 |
| 에히메 대학 | 고쿠시칸 대학 | 테이코헤이세이 대학 | 일본공업대학 |
| 오카야마 대학 | 코마자와 대학 | 디지털할리우드 대학 | 분카학원 대학 |
| 사이타마 대학 | 삿포로국제 대학 | 템플대학교 일본 캠퍼스 | 분쿄 대학 |
| 큐슈 대학 | 산업능력대학 | 도카이 대학 | 북경어언대학 도쿄캠퍼스 |
| 아오야마학원 대학 | 조지 대학 | 도쿄경제대학 | 호세이 대학 |
| 아시아 대학 | 쇼난공과대학 | 도쿄공과대학 | 미야자키 국제대학 |
| 아시아가 대학 | 쇼비가쿠엔 대학 | 도쿄공예대학 | 무사시노 대학 |
| 가이치국제대학 | 세이가쿠인 대학 | 도쿄여자대학 | 메이지대학 |
| 오비린 대학 | 세이부 문리대학 | 도쿄조형대학 | 야마나시가쿠인 대학 |
| 오테마에 대학 | 센슈 대학 | 도쿄도시대학 | 릿쿄 대학 |
| 가쿠슈인 여자대학(현:가쿠슈인대학) | 센조쿠가쿠엔 음악대학 | 도쿄농업대학 | 리츠메이칸 아시아태평양대학 |
| 가나가와 대학 | 타카치호 대학 | 도쿄이과대학 | 레이크랜드대학 재팬 |
| 교에이 대학 | 타쿠쇼쿠 대학 | 토요 대학 | 레이타쿠 대학 |
| 교토 외국어대학 | 다마 미술대학 | 도쿠시마 문리대학 | 와세다 대학 |
| 교토 세이카 대학 | 쥬마 대학 | 니가타 식량농업대학 | |
| 교리츠 여자대학 | 츠클바가쿠인 대학(현:일본국제학원 대학) | 니혼 대학 | |

전문학교 (일부)

- 일본공학원 전문학교
- 문화복장학원
- 전문학교 ICS 칼리지 오브 아트
- 전문학교 동경제과학교
- 초치 조리사 전문학교 (오사카)
- 도쿄공과자동차대학교
- 도쿄 뷰티 아트 전문학교
- 소비 뮤직 칼리지 전문학교
- 동방학원
- 토요타 도쿄 자동차 대학교
- 일본과자전문학교
- 전문학교 일본호텔스쿨

지정학교 추천 DESIGNATED SCHOOL RECOMMENDATION

지정학교 추천입시란, 대학·전문학교와 일본어 학교 간의 신뢰 관계를 바탕으로, 지정된 일본어 학교 학생만이 지원할 수 있는 전용 입시 제도입니다.
본교는 교장 추천을 받아 지원하고, 서류 전형 및 면접 등을 통해 선발 절차를 진행합니다.
동경국제대학을 비롯한 다수의 교육기관으로부터 추천 인원을 받고 있으며, 일반 입시와 비교해 합격 가능성이 높은 제도로 많은 학생들이 이용하고 있습니다.

지정학교 추천교의 일부

| | |
|--|--|
| <p>동경국제대학</p> <p>상학부 / 경제학부 / 언어커뮤니케이션학부 / 국제관계학부 / 인간사회학부</p> | <p>토요 대학</p> <p>국제학부</p> |
| <p>메이지대학</p> <p>국제일본학부</p> | <p>호세이대학</p> <p>커리어 디자인 학부 / 디자인 공학부</p> |
| <p>도쿄여자대학</p> <p>현대교양학부</p> | <p>가쿠슈인대학</p> <p>국제문화교류학부</p> |

많은 전문학교에도 추천 인원이 있습니다.

오하라부기학교 / 일본전자전문학교 / 초치조리사 전문학교 도쿄 / JTB 투어리즘 비즈니스 칼리지 / 전문학교 동양미술학교 / 도쿄 애니메이션칼리지 전문학교 / 전문학교 요미우리 자동차대학교 등

※합격 실적 및 지정 학교 추천에 대한 자세한 내용은 본교 홈페이지에서 확인해 주십시오.



※ 2026 학년도 입시 진학 실적입니다.



동경국제대학 특별추천

SPECIAL RECOMMENDATION

본교는 동경국제대학부속 일본어학교로서, 특별추천 제도를 통한 진학이 가능합니다. 이 제도는 우리 학교 학생에게만 지원 자격이 주어지며, 교장 추천이 있으면 원칙적으로 합격할 수 있다는 점이 큰 특징입니다. 응시료 면제와 학비 감면 등 지원 제도가 있어 안심하고 대학 생활을 시작할 수 있습니다. 또한 학사 학위 소지자에게는 편입이나 대학원 진학의 길도 열려 있습니다.



특진 브릿지 프로그램 (BP)

동경국제대학 진학을 전면적으로 지원합니다

동경국제대학 특진 브릿지 프로그램은 대학 부속인 본교만이 제공하는 독특한 프로그램으로, 동경국제대학에 입학하고 싶지만 현재 일본어 능력이 대학에 입학할 수준에 미치지 못하는 분들을 위해 마련된 프로그램입니다. 동경국제대학을 1 지망으로 하고 학습 의욕·지원 동기·문제 의식이 뛰어난 학생들을 본교가 책임지고 일본어 능력을 향상시켜, 동경국제대학 전원 합격을 목표로 합니다.

부속 일본어학교에서 얻을 수 있는 혜택

BP입학 특전 장학금

- 입학 시 EJU 일본어 270점 이상 또는 N1 합격자는 본교 입학금을 면제합니다.
- 입학 시 EJU 일본어 240점 이상 또는 N2 합격자는 본교 입학금의 반액(50,000엔)을 면제합니다.
- 입학 시 EJU 일본어 220점 이상 또는 N3 합격자는 본교 입학금의 반액(50,000엔)을 면제합니다. 이 금액은 추후 동경국제대학 입학 절차가 완료되는 시점에 환불됩니다.

학습 장려비

- 본교 재학 중에 시행되는 JLPT 시험 응시료를 전액 지원합니다.(최대 3회)
 - 기초 과목(영어, 수학, 종합 과목, 물리, 화학, 생물) 중 한 과목의 수강료를 지원합니다.
- ※학습 장려비는 BP종료 시에 지급됩니다.

동경국제대학으로의 조기 진학 제도

동경국제대학 2기 입시 마감일까지 일본어 능력이 N2 이상으로 도달하면, 일본어 학교 과정 중간이라도 동경국제대학에 진학할 수 있습니다. 즉, 본인의 노력에 따라 '일본어학교 + 대학'의 유학 기간을 단축할 수 있고, 수업료·생활비 등 비용도 절감할 수 있게 됩니다.

동경국제대학 진학 시 얻을 수 있는 혜택

본교 학생이 동경국제대학에 진학하면 다음과 같은 경비 지원(혜택)이 제공됩니다.

수업료 등 감면

| | 상학 | 경제·언어커뮤니케이션·국제관계·인간사회학 |
|-------|--------------------------|-------------------------|
| 입학검정료 | 면제 (Web지원 처리 비용은 별도 청구) | 면제 (Web지원 처리 비용은 별도 청구) |
| 입학금 | 반액 면제 | 반액 면제 |
| 수업료 | 4년에 걸쳐 각 학기의 수업료 30%를 감면 | 입학 시 봄 학기 수업료 면제 |
| 시설비 | 입학 시 봄 학기 시설비 면제 | 입학 시 봄 학기 시설비 면제 |

※2026학년도 입시에서 상학부에 진학하면 4년 동안 130만엔을 감면받을 수 있습니다.

진학장려 장학금

- 동경국제대학에 입학한 학생 중 4명에게, 가스미회(동경국제대학 동창회) 장학금 10만엔이 지급됩니다.

부속 일본어학교 추천 입시

대학 입학 전까지 N2 합격 또는 합격 예정이라면 응시할 수 있습니다!

진학처를 결정하는 과정에서 동경국제대학을 선택한 학생은 '외국인 유학생 입시' 응시 외에도 '부속 일본어학교 추천 입시' 제도를 이용할 수 있습니다. 부속 추천은 일반 외국인 유학생 입시보다 입학 확률이 확연히 높아지므로, 본교에 입학한 학생에게만 부여되는 이 특권을 꼭 활용하시기 바랍니다.

부속 일본어학교 추천 입시의 큰 특징으로, 1기 입시와 같은 시기에 시행되는 '외국인 유학생 입시' 에서는 "N2 이상 (JLPT) 합격" 이 응시 조건으로 요구되지만, 본교 학생들은 1기 입시 시점에서는 아직 N2 에 합격하지 않았더라도 '대학 입학 시까지 N2 수준 이상 에 이를 것으로 예상된다' 라고 본교 교원으로부터 증명을 받으면 지원할 수 있습니다.

또한, 1기 입시 시점에 본교 교장으로부터 추천서를 받지 못하더라도, 한 번 더 2 월에 2기 입시가 준비돼 있어 추가 기회가 있다는 점도 큰 특징입니다. 일반 수험생은 연 1 회 외국인 유학생 입시만 있는 반면, 본교 학생에게는 2 번의 기회가 있습니다.

동경국제대학 진학 시 얻을 수 있는 혜택

본교 학생이 동경국제대학에 진학하면 다음과 같은 경비 지원(혜택)이 제공됩니다.

수업료 등 감면

| | 상학 | 경제 · 언어커뮤니케이션 · 국제관계 · 인간사회학 |
|-------|--------------------------|------------------------------|
| 입학검정료 | 면제 (Web지원 처리 비용은 별도 청구) | 면제 (Web지원 처리 비용은 별도 청구) |
| 입학금 | 반액 면제 | 반액 면제 |
| 수업료 | 4년에 걸쳐 각 학기의 수업료 30%를 감면 | 입학 시 봄 학기 수업료 면제 |
| 시설비 | 입학 시 봄 학기 시설비 면제 | 입학 시 봄 학기 시설비 면제 |

※2026학년도 입시에서 상학부에 진학하면 4년 동안 130만엔을 감면받을 수 있습니다.

진학장려 장학금

●동경국제대학에 입학한 학생 중 4명에게, 가스미회(동경국제대학 동창회) 장학금 10만엔이 지급됩니다.

부속 일본어학교 추천 입시 : 학사 입학 (3학년) · 편입학 (2학년)

모국에서 이미 대학을 졸업한 분이라도 일본 대학에서 공부할 수 있습니다.

동경국제대학의 학사 입학 (3학년 편입) 은 이미 졸업한 대학에서 취득한 학점을 과목별 개별 인정이 아니라 일괄 인정 (62 학점) 으로 처리하므로, 졸업 대학의 학부 체계에 얽매이지 않고 원하는 동경국제대학의 학부 (자신의 학위와 다른 학문 분야의 학부) 로 편입할 수 있습니다.

부속 일본어학교 추천 입시 : 대학원 진학

졸업한 대학 · 학부에서의 전공 분야의 연구 능력을 높이고 싶거나, 고도의 전문성이 요구되는 직업에 종사하기 위한 역량을 갖추고 싶은 등, 보다 깊이 배우고자 하는 분들에게는 대학원 진학을 권합니다.

동경국제대학 대학원에 진학하는 경우, 입시 전 단계부터 전공 분야 교수와 연락을 취해 연구 주제 선정 및 입시 관련 사항 등에 대해 상담할 수 있습니다.

EVENT

행사 · 이벤트

일본을 알다 · 동료와 즐긴다

동경국제대학부속일본어학교에서는 다양한 일본 문화를 접함으로써 일본을 더 깊이 알게 하려는 목표로 연중 다양한 활동을 진행하고 있습니다. 학생들은 일본 문화를 알게 될 뿐만 아니라, 공부 중간에 즐길 수 있는 프로그램으로 호평을 받고 있습니다.



- 현장 학습 (가와고에)
- 동아리 활동 · 동아리 체험
- 사회 견학 (노가쿠 · 가부키)
- 칠석 대나무 장식
- 홋카이도 홈스테이
- 동경국제대학 축제 참가
- 유학생 일본어 스피치 콘테스트 출전 (동경국제대학 축제)
- 스모 토너먼트 관전
- 졸업 다과회 등

CLUB

동아리 활동

일본 문화를 접하다

수업 외에도 다양한 관점에서 일본의 전통 문화와 관습을 배울 수 있도록 교과 외 수업을 운영하고 있습니다. 일본에 대해 가지고 있는 다양한 이미지를 직접 체험하고 몸에 익혀, 새로운 발견을 해보세요.



꽃꽂이



다도



서예



기모노체험

CAMPUS

캠퍼스 시설

교내 어디서든 인터넷에 연결되는 Wi-Fi 환경과 교내에 컴퓨터 실·도서실, 자습 코너가 마련되어 있어, 수업이 없는 시간대에는 교실을 언제든지 자습용으로 사용할 수 있습니다.



교사 현관



1층 로비



편의시설



교실



사무국




도서&컴퓨터실



양호실



일본식 방



테라스



LIFE in JAPAN

일본에서의 생활

기숙사

제휴된 학생 기숙사를 여러 개 마련하여, 일류 기업의 관리 체계 아래 안심하고 생활할 수 있습니다. 전 객실이 개별실이며 가구와 인터넷 환경을 완비, 식사와 위생에도 신경을 썼습니다. 유학생과 일본인 학생이 함께 생활함으로써 일본어와 생활 습관을 자연스럽게 배우면서 교류를 깊게 할 수 있습니다.



월세·생활비

도쿄 23구의 월세 시세는 거주 지역과 평면도에 따라 크게 차이 납니다. 도쿄 23구 외 (도쿄도 하부) 와 수도권 인근의 원룸 월세 시세는 23구 내보다 상당히 저렴합니다.



- 네리마구(도쿄): 약 6.4만엔 ~
- 신주쿠구(도쿄): 약 9.6만엔 ~
- 타치카와시·코쿠분지시·조후시(도쿄): 6~8만엔
- 오오미야·우라와(사이타마): 5~6만엔

생활 스타일에 따라 금액은 달라지지만, 아래에 주거비 외에 드는 한 달 생활비 기준을 알려드립니다.

식비

30,000엔~40,000엔 (자취 중심)

광열비

8,000엔 전후

기타 (교통·오락·잡비)

20,000엔~30,000엔

아르바이트에 관하여

입국 시 또는 출입국·재류 관리국에서 자격 외 활동 허가를 신청할 수 있습니다. 허가를 받으면 1주일에 28시간 이하로 아르바이트가 가능합니다. 다만, 풍속 영업 등 금지된 업종이 있으니 반드시 사전에 확인하시기 바랍니다.

참고: 2026년 2월 기준 도쿄도 최저임금은 시급 1,226엔입니다.

모집요강

모집정원 및 지원기간

| 과정 | 입학시기 | 이수기간 | 입학정원 | 지원 시기(예상) |
|------------------|------|--------|------|--------------|
| 진학 1년 과정 | 4월 | 1년 | 40명 | 전년도 10월 하순까지 |
| 진학 1년 6개월 과정 | 10월 | 1년 6개월 | 80명 | 5월 하순까지 |
| 진학 2년 과정 | 4월 | 2년 | 100명 | 전년도 10월 하순까지 |
| 진학준비교육 1년 과정 | 4월 | 1년 | 20명 | 상담 |
| 진학준비교육 1년 6개월 과정 | 10월 | 1년 6개월 | 20명 | 상담 |

입학자격

입학 시에 다음 일본어 능력을 갖추고, 심신이 건강하며 학습 의지가 있다고 인정된 사람.

진학과정

다음 각 호 중 하나에 해당하는 자.

- 1 출신 국가에서 12년간의 학교 교육을 이수한 사람.
- 2 출신국의 교육 제도에서 고등교육기관(대학·전문대·전문학교) 진학 자격을 가진 자.

진학준비교육과정

모국에서 10년 또는 11년 교육을 마치고, 일본의 고등교육기관(대학·전문대학·전문학교 전문과정)으로의 입학에 희망하는 자.

※일본의 고등교육기관에 입학하려면 12년간의 학교 교육을 이수해야 합니다. 본 과정은 12년 정규 과정을 이수하지 않은 분을 대상으로 합니다.

선발방법

- 1 서류와 면접을 통해 일본어 능력, 경비 지불 능력, 본교 학습 환경에 대한 적응력, 유학 동기의 명확성 등을 확인합니다.
- 2 일본어 능력을 객관적으로 증명하는 일본어 능력시험 합격증을 제출하지 않으실 경우, 본교가 지정한 온라인 일본어 시험과 면접을 통해 일본어 능력을 확인하게 됩니다.

입학 조건으로 요구되는 일본어 능력

| 과정 | 일본어 능력 | |
|------------------|--|--------------------------------------|
| | 한자권 국가 학생 | 비한자권 국가 학생 |
| 진학 1년 과정 | CEFR A2 (JLPT N4 수준) 이상 | CEFR B1 (JLPT N3 수준) 이상+한자650자 정도 습득 |
| 진학 1년 6개월 과정 | CEFR A1 (JLPT N5 수준) 이상 | CEFR A2 (JLPT N4 수준) 이상+한자300자 정도 습득 |
| 진학2년과정 | 히라가나·카타카나의 읽기 쓰기가 문제없이 가능한 CEFR A1 (JLPT N5 수준) 수준 이상 | CEFR A1 (JLPT N5 수준) 이상+한자100자 정도 습득 |
| 진학준비교육 1년 과정 | CEFR A2 (JLPT N4 수준) 이상 | CEFR B1 (JLPT N3 수준) 이상+한자650자 정도 습득 |
| 진학준비교육 1년 6개월 과정 | CEFR A1 (JLPT N5 수준) 이상 | CEFR A2 (JLPT N4 수준) 이상+한자300자 정도 습득 |

지원서류

학생 신청자에 관한 정보

- 1 입학원서 (본교 지정양식)
- 2 이력서 (본교 지정양식)
- 3 최종학교 졸업증명서 (또는 졸업 예정증명서)
- 4 최종학교 성적증명서 (전학년)
- 5 여권사본 (소지자만 해당)
- 6 증명사진 3장 또는 이미지데이터(3cm × 4cm)
※3개월 이내에 촬영한 무보정 사진
- 7 일본어능력시험 합격증 (JLPT, JPT등)
※(JLPT N5/N4 수준)은 2년 이내,
(JLPT N3) 이상은 응시 시기와 관계없이 인정됩니다
- 8 기본증명서 (신청자 본인확인)
- 9 출입국사실증명서 (일본출입국력 있을 경우)
- 10 개인정보동의서, 서약서 (본교 지정양식)
- 11 선교료 20,000엔

※지원 서류 전부 또는 일부를 제출해 주셔야 합니다.

※지원 서류는 국적 및 경비 지불자의 상황 등에 따라 달라지므로, 자세한 내용은 별도로 문의해 주십시오.

※지원 서류는 일본어 또는 영어만 가능합니다. (가능한 한 일본어로 기재해 주시기 바랍니다.)

보증인 경비 부담자에 관한 정보

- 1 경비부담서 (본교 지정양식)
- 2 보증서 (본교 지정양식)
- 3 재직증명서 또는 사업자등록증명원
- 4 소득금액증명 또는 근로소득원천징수영수증
- 5 예금잔고증명서
- 6 가족관계증명서 (신청자와 관계확인)
- 7 개인정보동의서, 서약서 (본교 지정양식)
- 8 주민표 (일본 거주시)
- 9 재류카드사본 (일본 거주시)

학비의 지불과 환불에 대해서

- 1 학비 납부에 관한 자세한 내용은 재류자격인증서(COE)가 발급된 후 해외 사무소 등에서 개별적으로 안내합니다.
- 2 한 번 납부한 학비는 원칙적으로 환불되지 않습니다. 다만, 부득이한 사유로 입학 전에 일본 입국을 취소한 등 입학을 포기한 경우에는 선교료·입학금을 제외한 수업료, 시설 유지비 및 교재비를 반환합니다.
- 3 본교 졸업생·재학생의 자녀(부모·자매, 형제·자매, 조카, 사촌)는 입학금(100,000엔) 전액을 면제합니다.※
- 4 입학 시 규정에 명시된 일본어 자격을 보유한 분에게는 진학 장려 장학금으로 입학금을 전액 또는 반액 면제해 드립니다. 자세한 내용은 장학금 항목을 참고해 주세요.
- 5 교과 외 동아리 활동이나 교외 행사에 자율적으로 참여할 경우 별도 비용을 청구할 수 있습니다.

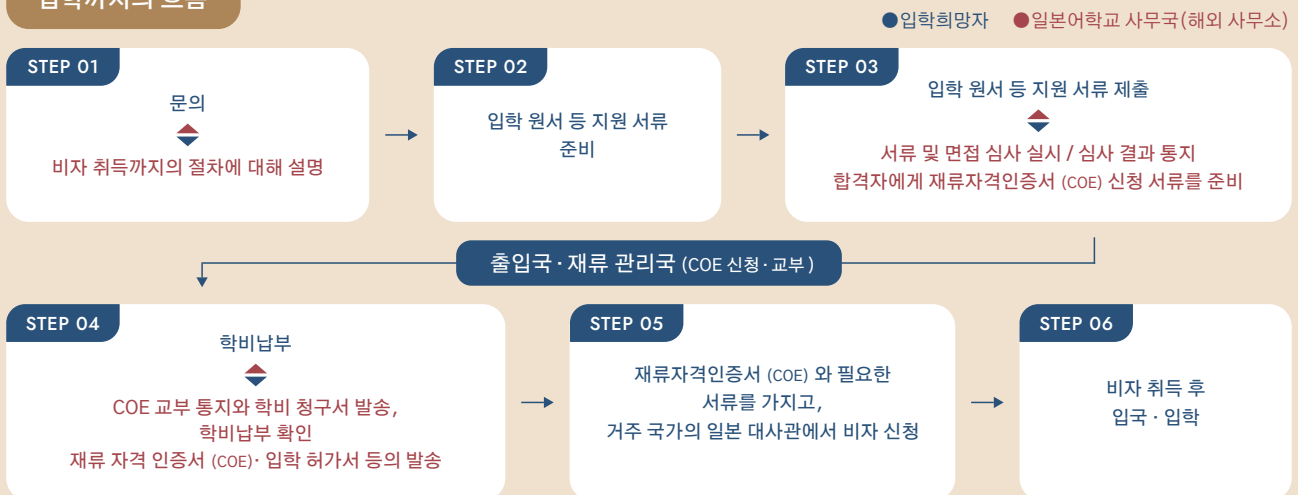
※입학금 감면액은 최대 100,000엔입니다.

학비 입금 계좌

| | | | |
|---------------|---------------------------|-------|---|
| 은행명 | MUFG Bank, LTD. | 은행코드 | 0005 |
| 지점명 | Takatanobabaekimae Branch | 지점코드 | 657 |
| 계좌번호 | 보통예금 0591358 | 계좌명 | Japanese Language School affiliated with Tokyo International University |
| SWIFT(스위프트)코드 | BOTKJPJT | 은행소재지 | 3-2-3, Takadanobaba, Shinjuku-ku, Tokyo, 169-0075 JAPAN |

학비는 위 은행 계좌로 송금해 주십시오(송금 수수료는 본인 부담). 또한, 송금(해외 송금 포함) 시에는 반드시 입학자의 학적번호와 이름으로 해 주시기 바랍니다.

입학까지의 흐름



학비

진학 1년 과정(4월 코스)

| 납부방법 | 일괄납부 | 분할납부 | |
|--------|----------|----------|----------|
| | | [1회차] 3월 | [2회차] 8월 |
| 시기 | 3월 | [1회차] 3월 | [2회차] 8월 |
| 입학금 | 100,000엔 | 100,000엔 | - |
| 수업료 | 760,000엔 | 380,000엔 | 380,000엔 |
| 시설 유지비 | 40,000엔 | 20,000엔 | 20,000엔 |
| 교재비 | 15,000엔 | 15,000엔 | - |
| 합계 | 915,000엔 | 515,000엔 | 400,000엔 |

진학 1년 6개월 과정(10월 코스)

| 납부방법 | 일괄납부 | 분할납부 | | |
|--------|------------|----------|--------------|--------------|
| | | [1회차] 9월 | [2회차] 다음해 2월 | [3회차] 다음해 8월 |
| 시기 | [첫해] 9월 | [1회차] 9월 | [2회차] 다음해 2월 | [3회차] 다음해 8월 |
| 입학금 | 100,000엔 | 100,000엔 | - | - |
| 수업료 | 1,140,000엔 | 380,000엔 | 380,000엔 | 380,000엔 |
| 시설 유지비 | 60,000엔 | 20,000엔 | 20,000엔 | 20,000엔 |
| 교재비 | 18,000엔 | 18,000엔 | - | - |
| 합계 | 1,318,000엔 | 518,000엔 | 400,000엔 | 400,000엔 |

진학 2년 과정(4월 코스)

| 납부방법 | 일괄납부 | 분할납부 | | | |
|--------|------------|----------|----------|--------------|--------------|
| | | [1회차] 3월 | [2회차] 8월 | [3회차] 다음해 2월 | [4회차] 다음해 8월 |
| 시기 | [첫해] 3월 | [1회차] 3월 | [2회차] 8월 | [3회차] 다음해 2월 | [4회차] 다음해 8월 |
| 입학금 | 100,000엔 | 100,000엔 | - | - | - |
| 수업료 | 1,480,000엔 | 370,000엔 | 370,000엔 | 370,000엔 | 370,000엔 |
| 시설 유지비 | 80,000엔 | 20,000엔 | 20,000엔 | 20,000엔 | 20,000엔 |
| 교재비 | 20,000엔 | 20,000엔 | - | - | - |
| 합계 | 1,680,000엔 | 510,000엔 | 390,000엔 | 390,000엔 | 390,000엔 |

진학준비교육 1년 과정(4월 코스)

| 납부방법 | 일괄납부 | 분할납부 | |
|--------|----------|----------|----------|
| | | [1회차] 3월 | [2회차] 8월 |
| 시기 | 3월 | [1회차] 3월 | [2회차] 8월 |
| 입학금 | 100,000엔 | 100,000엔 | - |
| 수업료 | 810,000엔 | 405,000엔 | 405,000엔 |
| 시설 유지비 | 40,000엔 | 20,000엔 | 20,000엔 |
| 교재비 | 20,000엔 | 20,000엔 | - |
| 합계 | 970,000엔 | 545,000엔 | 425,000엔 |

진학준비교육 1년 6개월 과정(10월 코스)

| 납부방법 | 일괄납부 | 분할납부 | | |
|--------|------------|----------|--------------|--------------|
| | | [1회차] 9월 | [2회차] 다음해 2월 | [3회차] 다음해 8월 |
| 시기 | [첫해] 9월 | [1회차] 9월 | [2회차] 다음해 2월 | [3회차] 다음해 8월 |
| 입학금 | 100,000엔 | 100,000엔 | - | - |
| 수업료 | 1,190,000엔 | 410,000엔 | 390,000엔 | 390,000엔 |
| 시설 유지비 | 60,000엔 | 20,000엔 | 20,000엔 | 20,000엔 |
| 교재비 | 23,000엔 | 23,000엔 | - | - |
| 합계 | 1,373,000엔 | 553,000엔 | 410,000엔 | 410,000엔 |

※상기 학비에 대해서는 현재 감독관청에 신고 중입니다

단기청강제도

| 기간 | 비용 (4월·10월 입학) | 비용 (1월·7월 입학) | 입학정원 | 지원시기 |
|-----|----------------|---------------|------|-------|
| 1개월 | 160,000엔 | 160,000엔 | 약간 명 | 문의 요망 |
| 2개월 | 230,000엔 | 200,000엔 | | |
| 3개월 | 300,000엔 | 250,000엔 | | |

※입학금과 선교료는 없습니다.

※수강료는 개강 시 일시불로 납부하며, 분할 납부는 허용되지 않습니다. 또한, 중도에 수강을 취소하더라도 환불되지 않습니다.

※1월 또는 7월부터 3개월간 단기청강 후, 4월 또는 10월에 정규 과정으로 진학하는 경우 입학금의 반액(50,000엔)을 면제합니다.

입학자격

- 다음의 일본어 능력이 있을 것.
 - [4월] CEFR A1 (JLPT N5 수준) 이상
 - [7월·10월·1월] CEFR A2 (JLPT N4 수준) 이상
- 본교의 학습 환경에 적응할 수 있는 능력을 갖춘 사람.

단기체험 프로그램

| 기간 | 비용 | 입학정원 | 개최시기 |
|-----|----------------------------|------------|---------------------------------|
| 25일 | 110,000엔 (등록비 및 교재비 포함) | 한 반 15명 정도 | 연내 수차례 개최 상세 내용은 학교 공식 사이트에서 |

장학금

본교 장학금

| 명칭 | 대상자 | 금액·기간·인원 수 |
|----------------------------------|---|---|
| 일본어시험 우수자 장학금 | 인격과 학업이 우수하고, 일본유학시험(EJU) '일본어'와 일본어능력시험(JLPT) N1에서 각 회차의 교내 고득점자 상위 3명에게 수여합니다. | <ul style="list-style-type: none"> 최고점 30,000엔 2위 20,000엔 3위 10,000엔 총12명(동일 학생에게 지급 가능) |
| 학습지원장학금 | 인격과 학업이 우수하고 경제적으로 학비 부담이 어려운 학생에게 수여합니다. | 20,000엔/월(5개월간 지급) 최대5명 |
| 진학장려장학금 | 본교 지원 시점에 아래 조건을 충족하고, 졸업 후 일본의 대학 또는 대학원 진학을 희망하는 사람에게는 혜택을 부여합니다. (A) EJU '일본어' 270점 이상 또는 JLPT 'N1' 합격자 (B) EJU '일본어' 240점 이상 또는 JLPT 'N2' 합격자 | (A) 본교의 입학금을 전액면제 (B) 본교의 입학금을 반액면제 |
| 진학장려 장학금 (동경국제대학 특진 브리지 프로그램) | 본교 지원 시점에 아래 조건을 충족하고, BP로 입학하여 본교 졸업 후 동경국제대학에 진학한 사람에게는 혜택을 부여합니다. EJU(일본어) 220점 이상 또는 JLPT(N3) 합격자 | 본교의 입학금의 반액을 환불 |

외부 장학금

| 명칭 | 주최자 | 금액·기간 |
|---------------------------------------|-------------------------|---|
| 외국인 유학생 학습장려비 (진학 과정) | 독립행정법인 일본학생지원기구 | 월 30,000엔 (본교 재학 중 1년간) |
| 유학생 수용촉진 프로그램 예약제도 (일본유학시험 성적 우수자) | 독립행정법인 일본학생지원기구 | 월 48,000엔 (대학 등 진학 후 1년간) |
| 엘에스에이치아시아 장학회 장학금 | 특정비영리활동법인 엘에스에이치아시아 장학회 | 100,000엔 (해당 연도 8월부터 12월까지 5개월분으로) |
| 센모토재단 장학금 | 공익재단법인 센모토재단 | 월 50,000엔 (해당 연도 10월부터 이듬해 3월까지의 6개월간) |
| 주식회사 교리츠메인터넌스 장학기금 장학금 | 일반재단법인 공립국제교류장학재단 | 월 70,000엔 (본교 재학 중 1년간) |
| 재단법인 다카야마국제교육재단 장학금 | 재단법인 다카야마국제교육재단 | 월 130,000엔 (본교 재학 중 1년간) |
| 동경국제대학 가스미회 장학금 | 동경국제대학 가스미회 | 100,000엔 |

※2026년도 정보

OVERSEAS OFFICES 해외사무소

대만

대만사무소 대만 타이베이 북구 오권로 381
무료전화 : (0800)024566 TEL : (04)2203-0333
FAX : (04)2208-6333 MOBILE : (0916)252-168 EMAIL : tilc@jpschool.com.tw LINE ID : 0422030333

타이베이 연락처 대만 타이베이시 중산구 난징동로 2단 50호 8층
TEL : (02)2568-3033 FAX : (02)2568-2033 MOBILE : (0975)690-983 EMAIL : jenniferwa07@gmail.com

가오슝연락처 대만 가오슝시 전진수구 이성이로 95번지
TEL : (07)332-1123 MOBILE : (0983)401-225 EMAIL : Zxc0983401225@yahoo.com

대만담당일본사무소 〒169-0075 도쿄도 신주쿠구 다카다노바바 4-23-23
EMAIL : 3501103.k@gmail.com LINE ID : jpschool

한국

한국사무소 (우) 03182 서울특별시 종로구 새문안로 91, 고려빌딩 401호
전화 : 02-732-8101 팩스 : 02-738-6645 휴대전화 : 010-3868-9338 이메일 : hktiujs@gmail.com 카카오톡 ID : kkmajj

말레이시아

페낭사무소 40-42 SOLOK TAVOY, 10050 PENANG, MALAYSIA
TEL : +60-4-2260701 MOBILE : +60-16-452-5911 EMAIL : datolimlee@gmail.com

쿠알라룸푸르 사무소 30, JALAN HELANG 7, BANDAR PUCHONG JAYA, 47170 PUCHONG, SELANGOR, MALAYSIA
MOBILE : +60-12-221-9053 EMAIL : serenatanbl@gmail.com

태국

태국사무소 842/59 SOL PRADOO 36, RAMA 3 ROAD, BANGKLO BANGKHOLAEM, BANGKOK, 10120 THAILAND
TEL : 02-692-6166 FAX : 02-688-5674 EMAIL : techin668@yahoo.com

파트너 사무소

미얀마 J'Hesperus Company Limited
NO (32), ROOM 3G & 3K, 3 FLOOR, PYAE SONE CHAN THAR CONDO-1, OKE KYIN BU TARYONE STREET, 13 WARD, HLAING TSP,
YANGON, MYANMAR
TEL : +95 9 40080 8300 EMAIL : jhesperusjla@gmail.com

베트남 JELLYFISH Vietnam
Web 3 Tower, No.15, Lane 4, Duy Tan Street, Cau Giay Ward, Ha Noi City
TEL : +84 (0243) 7955.846 EMAIL : thuyduong@jellyfish-g.co.jp

말레이시아 (조호르) EDU DOTCOM
NO. 86A, JALAN NB2 1/4, TAMAN NUSA BESTARI 2, 81300, SKUDAI, JOHOR, MALAYSIA
TEL : +6016-7023776 EMAIL : edudotcom@hotmail.co.jp

필리핀 JELLYFISH EDUCATION PHILIPPINES
902A PHILIPPINE STOCK EXCHANGE CENTER, EAST TOWER, EXCHANGE ROAD ORTIGAS CENTER, PASIG CITY 1605 PHILIPPINES
TEL:+63-2-8689-1928 EMAIL : jellyfishphils@gmail.com

인도네시아 EVERGREEN JAPANESE COURSE
Jl.Kartini 2 No. 34B, Jakarta Pusat 10710 INDONESIA
TEL : +62-21-380-5995 EMAIL : kursus.evergreen@gmail.com

네팔 주식회사 인바운드재팬
도쿄도 신주쿠구 다카다노바바 4초메 9-14 후미빌딩4F
TEL : 03-5937-3395 EMAIL : support@inbound-j.com

스리랑카 Akatsuki Japanese Language Institute
No.17 Pulinathalarama road, Magammana, Ragama, Magammana, Sri Lanka 11010
TEL : +94-112-930-311 EMAIL : info@akatsukisl.com

러시아 Corps of Executives Far East Russia (CEFER)
10 Nerchinskaya Str, Suit 202, Vladivostok, 690106 Russia
TEL : +7(423)243-99-15 EMAIL : cefer@cefer.ru

싱가포르 IPPOZENSHIN
170 WOODLANDS STREET 11 #12-57, SINGAPORE
TEL : +65-9004-1029 EMAIL : Mattchia96@gmail.com

東京國際大學 付属 日本語学校

동경국제대학부속일본어학교

〒169-0075 도쿄도 신주쿠구 다카다노바바 4-23-23

TEL : 03-3371-6121 FAX : 03-3371-6125 <https://www.jpschool.ac.jp/>

